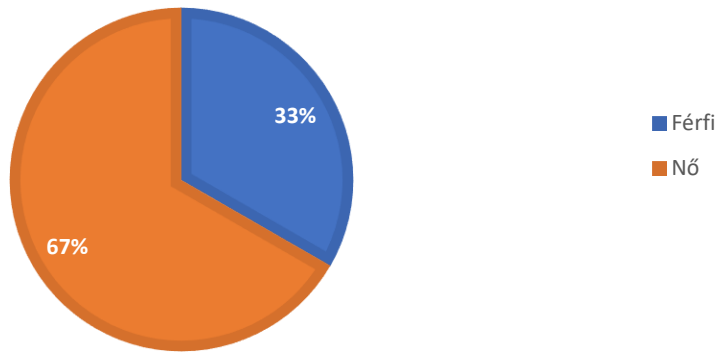


HALLGATÓI ELÉGEDETTSÉG

2024-2025. tanév 2. félév

1. A MINTA ÖSSZETÉTELE

A válaszadók összetétele nemek szerint %

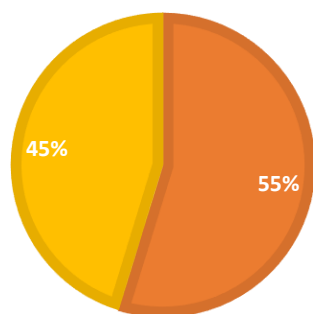


A válaszadók összetétele életkor szerint

#	Életkor	%
1.	18 - 25 év	18,5
2.	26 - 35 év	24,1
3.	36 - 45 év	29,6
4.	46 - 50 év	22,2
5.	50 év felett	5,6

A válaszadók összetétele lakóhely szerint %

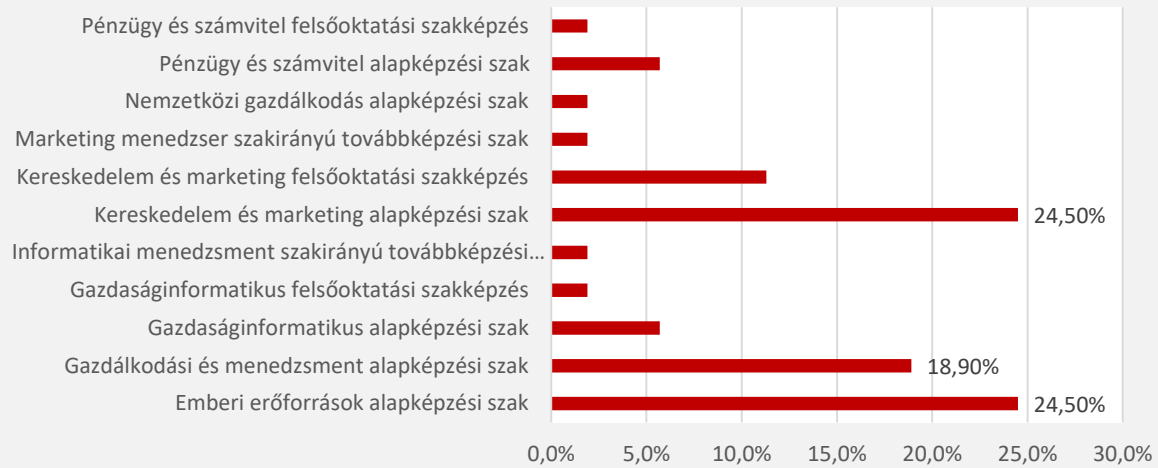
■ Budapest ■ Egyéb Válasz



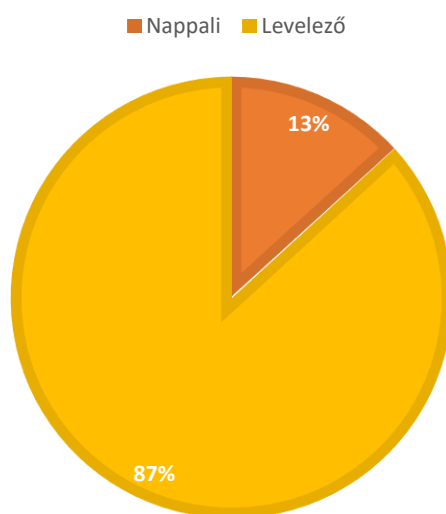
Válaszadók összetétele évfolyam szerint %

Válaszadók összetétele évfolyam szerint %	
1. évfolyam	13,2
2. évfolyam	30,2
3. évfolyam	30,2
4. évfolyam	9,4
4+ évfolyam	17

A válaszadók összetétele szakonként %



Válaszadók összetétele munkarend szerint %



2. ELVÁRÁSOK-ELÉGEDETTSÉG

2.1. Miért jelentkezett a főiskolára?



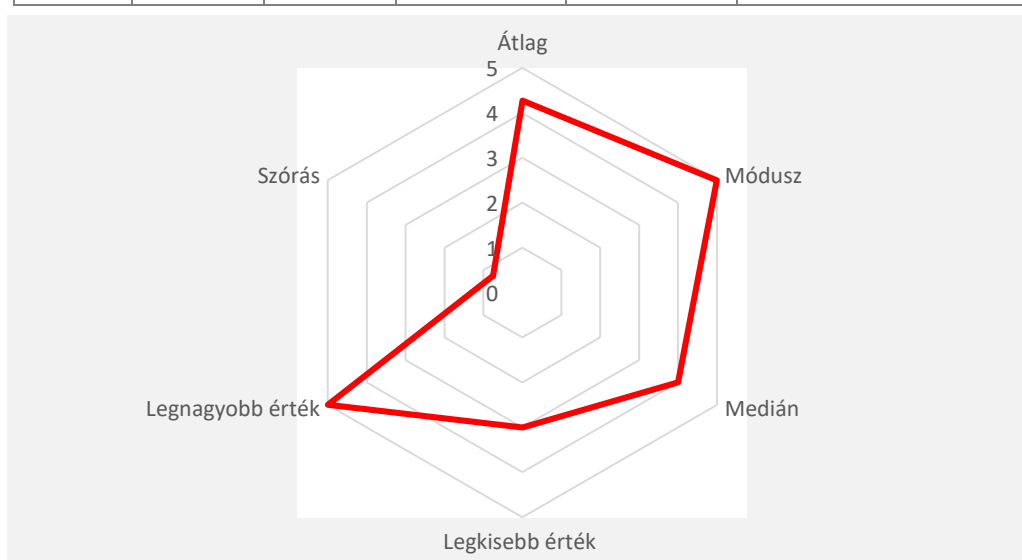
2.2. Milyen elvárásai voltak?



2.3. Elégedettség mértéke

2.3.1. Mennyire elégedett jelenleg az intézménnyel fentiek tükrében? (1-5 skálán, iskolai osztályzatoknak megfelelően)

Átlag	Módusz	Medián	Legkisebb érték	Legnagyobb érték	Szórás
4,27	5	4	3	5	0,75



2.3.2. Ajánlaná-e az intézményt továbbtanulni vágyó ismerőseinek?



2.4 Elégedettség az oktatással

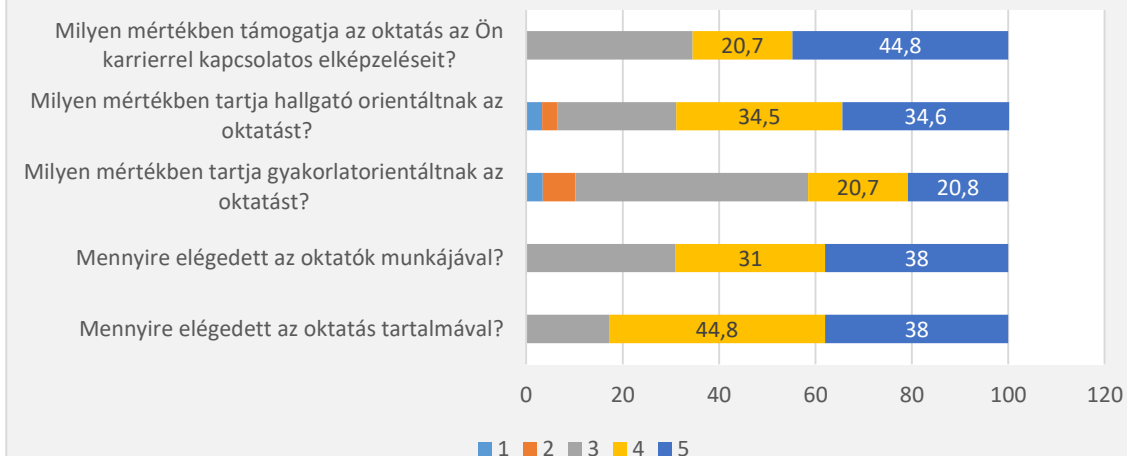
2.4.1. Milyen mértékben vett részt a félév során a tanórákon?

#	Részvétel az órákon	A válaszadók összetétele %
1.	76-100 százalékban vettem részt	84,8
2.	51-75 százalékban vettem részt	12,1
3.	50 százaléknál kevesebb a részvétel	3,1

2.4.2. Milyen mértékben volt elégedett az oktatással ?

Értékelés szempontjai	Válaszok összetétele %-ban				
	1	2	3	4	5
Mennyire elégedett az oktatás tartalmával?	0,0	0,0	17,2	44,8	35,0
Mennyire elégedett az oktatók munkájával?	0,0	0,0	31,0	31,0	38,0
Milyen mértékben tartja gyakorlatorientáltnak az oktatást?	3,4	6,8	48,3	20,7	20,8
Milyen mértékben tartja hallgató orientáltnak az oktatást?	3,3	3,1	24,7	34,5	34,6
Milyen mértékben támogatja az oktatás az Ön karrierrel kapcsolatos elképzeléseit?	0,0	0,0	34,5	20,7	44,8

Válaszok összetétele



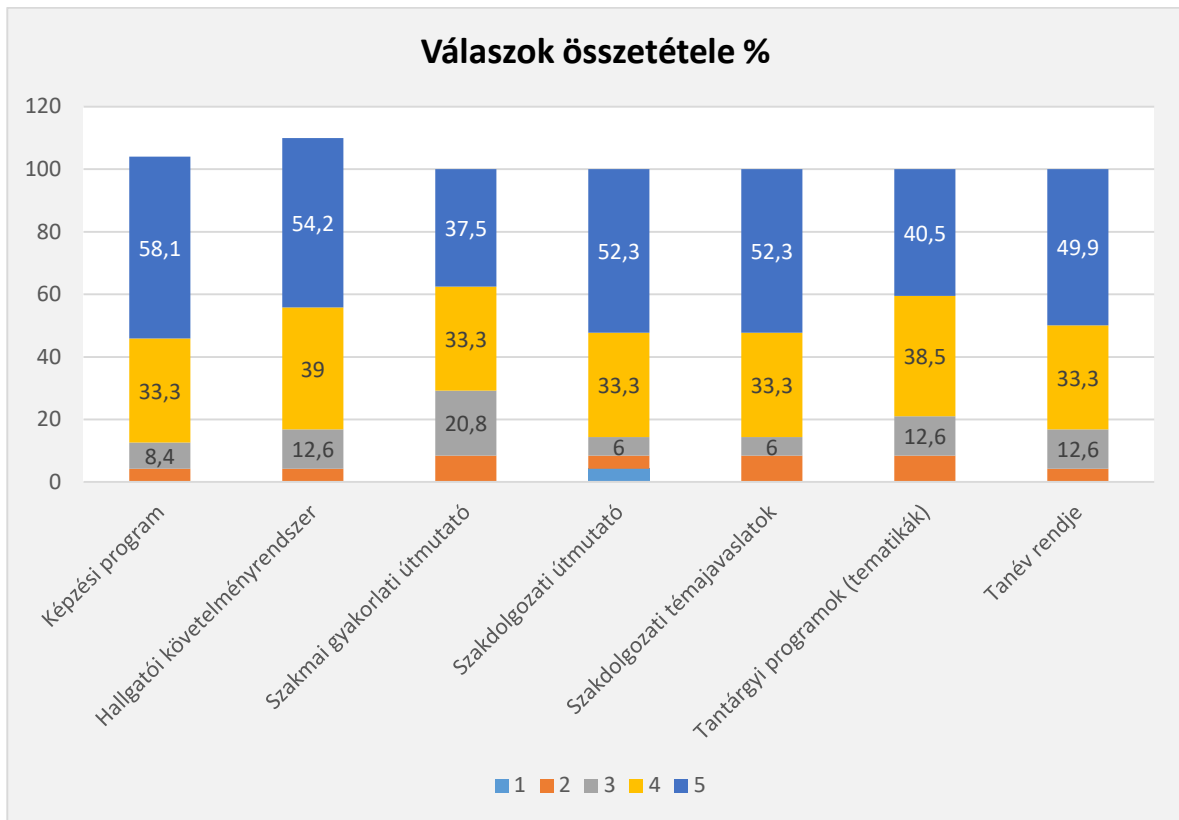
2.4.2. Melyik oktatási formát választaná a jövőben?

Válaszok összetétele %-ban:

- offline: 25 %
- online: 17 %
- hibrid: 58 %

2.4.3. Oktatás feltételei

2.4.3.1. Mennyire elégedett az alábbi oktatási dokumentumok elérhetőségével? (1-5 skálán)

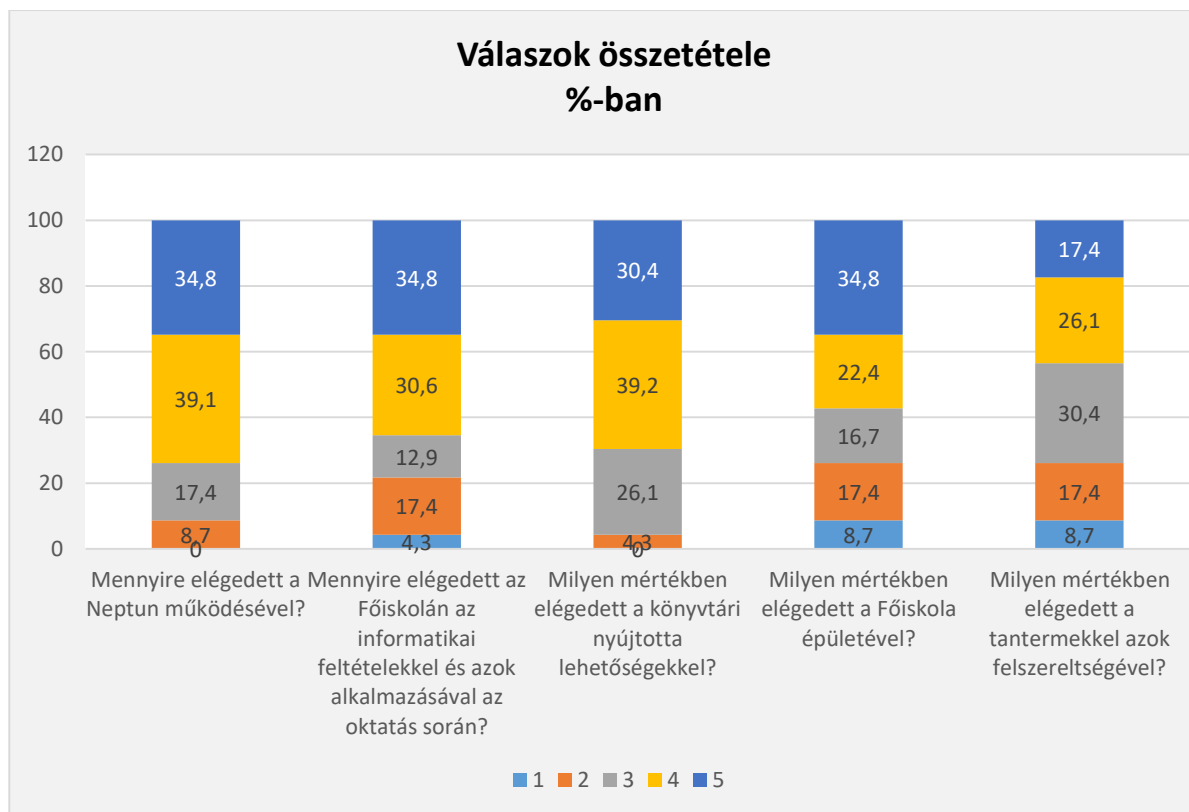


2.4.3.2. Mennyire elégedett az oktatás rendjére vonatkozó információk elérhetőségével?


(1-5 skála)

Információ	Válaszok összetétele %-ban				
	1	2	3	4	5
Írásbeli tájékoztatás az oktatók részéről	0,0	4,3	26,1	30,4	39,2
Írásbeli tájékoztatás a Tanulmányi Hivatal részéről	0,0	8,7	4,3	30,4	56,6
Írásbeli tájékoztatás a Hallgatói Szolgáltatások Iroda részéről	8,7	4,3	12,9	26,1	52,0

2.4.3.4. Mennyire elégedett az alábbi szolgáltatásokkal (1-5 skála)



2.5 Tanulmányi hivatal tevékenységének értékelése (1-5 skálán)



2.6. Egyéb szervezeti egységek tevékenységének értékelése (1-5 skálán)

Hogyan értékeli.....?	Átlag	Medián	Szórás
... a Hallgató Szolgáltatások Iroda szakmai gyakorlat szervezésére irányuló tevékenységét?	4,00	4	0,88
... a Hallgató Szolgáltatások Iroda segítőkészségét?	4,09	4	0,88
... az Informatikai Osztály hallgatói ügyekre irányuló tevékenységét	4,04	4	1,04
... az Informatikai Osztály segítőkészségét	4,13	4	1,03
... a Pénzügyi Osztály hallgatói ügyekre irányuló ügyintézését	4,13	4	0,95
... a Nyelvi lektorátus hallgatói ügyekre irányuló tevékenységét	4,3	4	0,69